



ÍNDICE

LÍNEA DECORATIVA1

Luminarios para techo2

C077/NE	3
C078/NE	3
C072/AB	3
C079/NE	4
C081/NE	4
C218/ORM	5
C218/BL	5
C091/HU	6
C091/AB	6
C111/CO	8
C071/AB	8
C2028-4/N	9

Luminarios para muro10

B6C/N	10
2009-E27/GF	10
2013-GU10/GF	11
2011-GU10/GF	11
F1090/CR	12

LÍNEA LED13

Reflectores14

S4010-LED	14
S4030-LED	14
S4050-LED	14

Miniposte15

0861-LED/GF	15
-------------------	----

Lámpara Led16

GX538W-E27/C	16
GX538W-E27/F	16

LÍNEA SOLAR17

CL-8001-LED/BL	18
CL-8000-LED/BL	18
CL-9001-LED/GF	19
CL-9000-LED/GF	20
CL-9002-LED/GF	20



LÍNEA
DECORATIVA

C078/NE



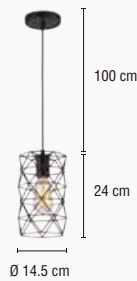
C077/NE



C072/AB



C078/NE



CÓDIGO	DESCRIPCIÓN	USO	MATERIAL	TERMINADO	POTENCIA	VOLTAJE	BASE	DIMENSIONES
C077/NE	Luminario para techo	Interior	Metal	Negro Mate	40 W MÁX	125 V~	E27	22 x 28 cm Cable 100 cm
C072/AB	Luminario para techo	Interior	Metal / Cristal	Ambar	40 W MÁX	125 V~	E27	30 x 32 cm Cable 110 cm
C078/NE	Luminario para techo	Interior	Metal	Negro Mate	40 W MÁX	125 V~	E27	14.5 x 24.5 cm Cable 100 cm

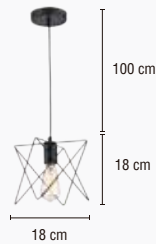
C079/NE



C079/NE



C081/NE



CÓDIGO	DESCRIPCIÓN	USO	MATERIAL	TERMINADO	POTENCIA	VOLTAJE	BASE	DIMENSIONES
C079/NE	Luminario para techo	Interior	Metal	Negro Mate	40 W MÁX	125 V~	E27	Ø20 x 18 cm Cable 100 cm
C081/NE	Luminario para techo	Interior	Metal	Negro Mate	40 W MÁX	125 V~	E27	18 x 18 cm Cable 100 cm

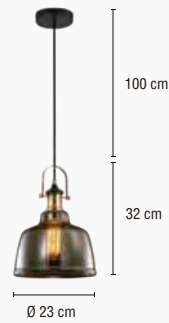


C218/ORM




CÓDIGO	DESCRIPCIÓN	USO	MATERIAL	TERMINADO	POTENCIA	VOLTAJE	BASE	DIMENSIONES
C218/ORM	Luminario para techo	Interior	Metal	Champagne	40 W MÁX	125 V~	E27	28 x 27 cm Cable 100 cm
C218/BL	Luminario para techo	Interior	Metal	Blanco Mate	40 W MÁX	125 V~	E27	28 x 27 cm Cable 100 cm

C091/HU



C091/AB



CÓDIGO	DESCRIPCIÓN	USO	MATERIAL	TERMINADO	POTENCIA	VOLTAJE	BASE	DIMENSIONES
C091/HU	Luminario para techo	Interior	Metal/Cristal	Humo y latón	40 W MÁX	125 V~	E27	23 x 32 cm Cable 100 cm
C091/AB	Luminario para techo	Interior	Metal/Cristal	Ambar y latón	40 W MÁX	125 V~	E27	23 x 32 cm Cable 100 cm

C091/AB





CÓDIGO	DESCRIPCIÓN	USO	MATERIAL	TERMINADO	POTENCIA	VOLTAJE	BASE	DIMENSIONES
C111/CO	Luminario tipo socket para techo	Interior	Aluminio	Cobre	40 W MÁX	125 V~	E27	4.3 x 7.8 cm Cable 110 cm
C071/AB	Luminario para techo	Interior	Aluminio/Cristal	Ambar	40 W MÁX	125 V~	E27	23 x 32 cm Cable 100 cm



C2028-4/N



C2028-4/N

**Hecho en
México**

CÓDIGO	DESCRIPCIÓN	USO	MATERIAL	TERMINADO	POTENCIA	VOLTAJE	BASE	DIMENSIONES
C2028-4/N	Luminario candil para techo	Interior	Acero	Negro	100 W MÁX	130 V~	E12 x4	40 x 40 x 61 cm Cadena 52 cm



BC6/N

BC6/N

Hecho en México



2009-E27/GF



CÓDIGO	DESCRIPCIÓN	USO	MATERIAL	TERMINADO	POTENCIA	VOLTAJE	IP	BASE	DIMENSIONES
BC6/N	Luminario de sobreponer en muro	Int/Ext	Acero / Pantalla de cristal opalino	Negro	60 W MÁX	125 V~	54	E27	12.6 x 12.9 x 15.3 cm
2009-E27/GF	Luminario de sobreponer en muro	Int/Ext	Aluminio	Grafito	60 W MÁX	125 V~	54	E27	12.5 x 26 cm



2013-GU10/GF

2013-GU10/GF



2011-GU10/GF



CÓDIGO	DESCRIPCIÓN	USO	MATERIAL	TERMINADO	POTENCIA	VOLTAJE	IP	BASE	DIMENSIONES
2013-GU10/GF	Luminario de sobreponer en muro	Int/Ext	Aluminio / Acrílico	Grafito	18 W MÁX	100-240 V~	54	GU10 x 2	11 x 11 x 23.5 cm
2011-GU10/GF	Luminario de sobreponer en muro	Int/Ext	Aluminio / Acrílico	Grafito	18 W MÁX	100-240 V~	54	GU10 x 2	10 x 11 x 23.5 cm

* LÁMPARA  NO INCLUIDA

Visita www.calux.com.mx para mayor información

F1090/CR



F1090/CR



CÓDIGO	DESCRIPCIÓN	USO	MATERIAL	TERMINADO	POTENCIA	VOLTAJE	BASE	DIMENSIONES
F1090/CR	Luminario para muro con luz led dirigible y entrada USB	Interior	Acero / Pantalla de tela	Cromo	40 W + 3 W	110 V~	E27 - LED	22 x 41 x 15 cm

LÍNEA LED





S4050-LED



S4030-LED



S4010-LED



CÓDIGO	DESCRIPCIÓN	USO	MATERIAL	TERMINADO	POTENCIA	VOLTAJE Y FRECUENCIA	IP	CONSUMO	TEMP. DE COLOR	LUMENS	ÁNGULO DE APERTURA	DIMENSIONES
S4050-LED	Luminario reflector led para muro o piso	Exterior	Aluminio	Grafito	50 W	110-130 V~ 50-60 Hz	65	0.05 Wh	4,100 °K	4000 lm	120°	20.5 x 16.5 cm
S4030-LED	Luminario reflector led para muro o piso	Exterior	Aluminio	Grafito	30 W	110-130 V~ 50-60 Hz	65	0.03 Wh	4,100 °K	2400 lm	120°	16 x 13.5 cm
S4010-LED	Luminario reflector led para muro o piso	Exterior	Aluminio	Grafito	10 W	110-130 V~ 50-60 Hz	65	0.01Wh	4,100 °K	800 lm	120°	10 x 8 cm



0861-LED/GF

0861-LED/GF



CÓDIGO	DESCRIPCIÓN	USO	MATERIAL	TERMINADO	POTENCIA	VOLTAJE Y FRECUENCIA	IP	TEMP. DE COLOR	LUMENS	ÁNGULO DE APERTURA	DIMENSIONES
0861-LED/GF	Miniposte led de sobreponer	Exterior	Aluminio	Grafito	10 W	110-130 V- 50-60 Hz	54	3,000 °K	645 lm	51°	22 x 80 x 10 cm

GX538W-E27/F



GX538W-E27/C

GX538W-E27/F



CÓDIGO	DESCRIPCIÓN	USO	MATERIAL	POTENCIA	VOLTAJE Y FRECUENCIA	CORRIENTE	IP	CONSUMO	TEMP. DE COLOR	VIDA PROMEDIO	LUMENS	TIPO DE BASE	ÁNGULO DE APERTURA	DIMENSIONES
GX538W-E27/C	Lámpara led	Interior	Aluminio Plástico	8 W	110-240 V-50-60 Hz	0.12 A	20	8 kWh	3,000 °K	15,000 hrs	800 lm	E27	120°	Ø 7.5 x 6.3 cm
GX538W-E27/F	Lámpara led	Interior	Aluminio Plástico	8 W	110-240 V-50-60 Hz	0.12 A	20	8 kWh	6,500 °K	15,000 hrs	800 lm	E27	120°	Ø 7.5 x 6.3 cm

LÍNEA SOLAR LED






CÓDIGO	DESCRIPCIÓN	USO	MATERIAL	TERMINADO	POTENCIA	TIEMPO DE CARGA	DURACIÓN DE CARGA	IP	TEMP. DE COLOR	LUMENS	DIMENSIONES
CL-8000-LED/BL	Miniposte solar de sobreponer	Exterior	Aluminio	Blanco	2 W	6 Hrs	Luz 100%: 2.5-3 Hrs Luz 15%: 20-25 Hrs	54	4,100 °K	263 lm 100% 40 lm 15%	14 x 50 cm
CL-8001-LED/BL	Miniposte solar de sobreponer	Exterior	Aluminio	Blanco	2 W	6 Hrs	Luz 100%: 2.5-3 Hrs Luz 15%: 20-25 Hrs	54	4,100 °K	143 lm 100% 22 lm 15%	14 x 50 cm



CL-9001-LED/GF



CÓDIGO	DESCRIPCIÓN	USO	MATERIAL	TERMINADO	POTENCIA	TIEMPO DE CARGA	DURACIÓN DE CARGA	IP	TEMP. DE COLOR	LUMENS	DIMENSIONES
CL-9001-LED/GF	Miniposte solar de sobreponer para muro	Exterior	Aluminio	Grafito	2 W	6 Hrs	Luz 100%: 2.5-3 Hrs Luz 15%: 20-25 Hrs	54	4,100 °K	238 lm 100% 36 lm 15%	14 x 19 x 4.3 cm

* CUENTA CON APAGADOR

Visita www.calux.com.mx para mayor información

CL-9000-LED/GF



CL-9002-LED/GF




CÓDIGO	DESCRIPCIÓN	USO	MATERIAL	TERMINADO	POTENCIA	TIEMPO DE CARGA	DURACIÓN DE CARGA	IP	TEMP. DE COLOR	LUMENS	DIMENSIONES
CL-9000-LED/GF	Miniposte solar de sobreponer para muro	Exterior	Aluminio	Grafito	2 W	6 Hrs	Luz 100%: 2.5-3 Hrs Luz 15%: 20-25 Hrs	54	4,100 °K	708 lm 100% 105 lm 15%	14 x 29.2 cm
CL-9002-LED/GF	Miniposte solar de sobreponer para piso	Exterior	Aluminio	Grafito	2 W	6 Hrs	Luz 100%: 2.5-3 Hrs Luz 15%: 20-25 Hrs	54	4,100 °K	143 lm 100% 22 lm 15%	14 x 34 cm

Luminarios para muro y piso

LÍNEA SOLAR LED

CALUX
ILUMINA MEJOR

CL-9000-LED/GF
CL-9002-LED/GF





CALUX
ILUMINA MEJOR

 calux

 calux_ilumina

 calux_ilumina

 calux_ilumina

calux.com.mx
